

Estimados padres, debido a la situación actual y para intentar que los alumnos no olviden lo aprendido, aquí podrán practicar con unas sencillas actividades. Para los padres que no puedan ayudar a sus hijos, no os preocupéis, todo está traducido y con soluciones al final de las actividades.











1º Activity: Watch the video and enjoy( vé el vídeo y diviértete),and then do the worksheet(y después haz la ficha)

<https://www.youtube.com/watch?v=cCbKQrpWfe0> (Eat and drink all day)



# LIKES & DISLIKES

Name: \_\_\_\_\_  
Date: \_\_\_/\_\_\_/\_\_\_  
Worksheet # \_\_\_\_\_

What do you like? Write (✓) or (x).

Write sentences about what you like and don't like.

 ✓	 ✗
<b>I like</b> _____ _____ _____ _____ _____	<b>I don't like</b> _____ _____ _____ _____ _____

12 esichallenge.weebly.com

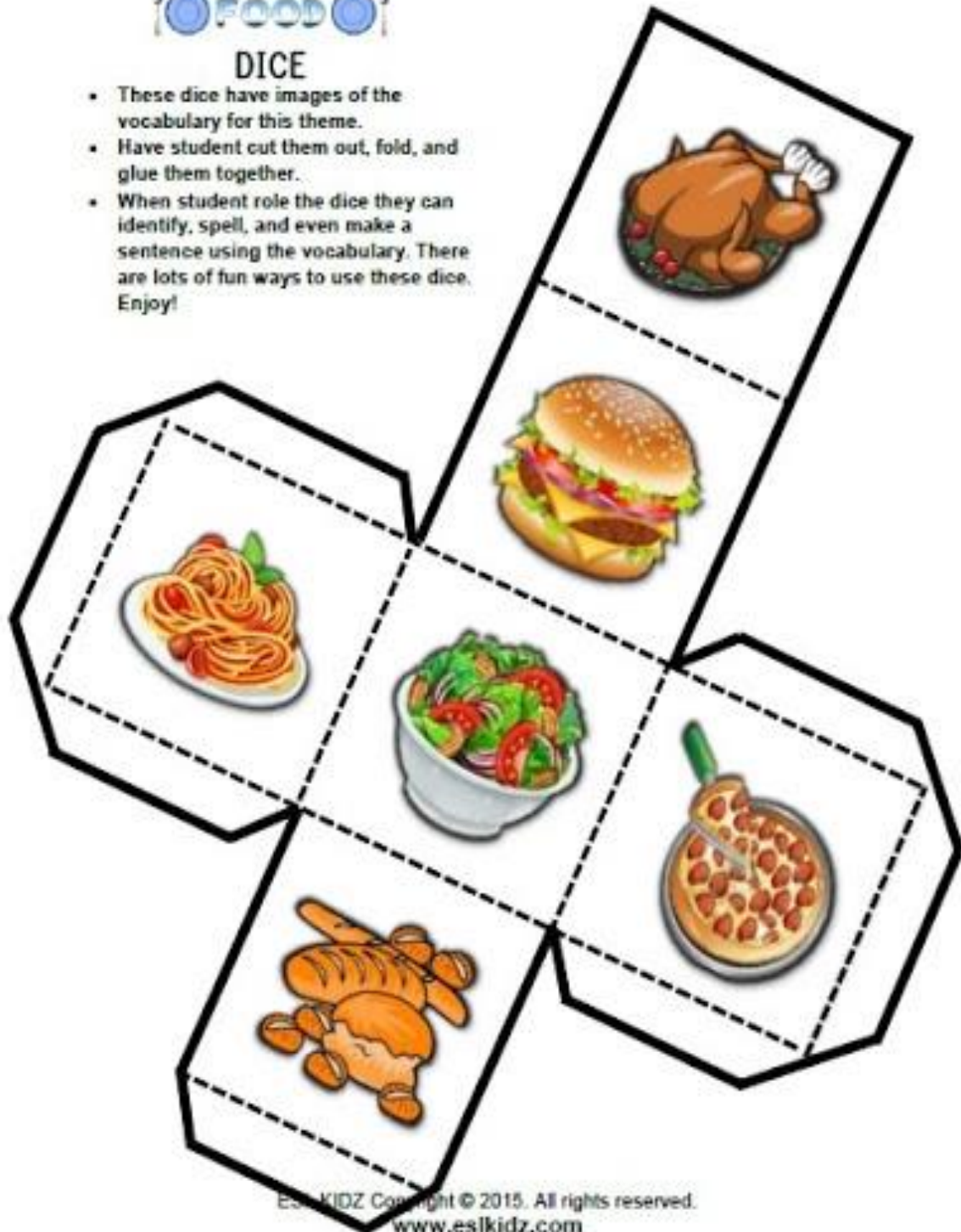
En la ficha anterior tienen que poner un tick en lo que les guste y cross en lo que no les guste. Después tienen que escribir frases como: Me gusta el queso; I like cheese o No me gusta el queso; I don't like cheese

No tiene soluciones porque depende de sus gustos.



### DICE

- These dice have images of the vocabulary for this theme.
- Have student cut them out, fold, and glue them together.
- When student role the dice they can identify, spell, and even make a sentence using the vocabulary. There are lots of fun ways to use these dice. Enjoy!



# ★ Grammar 2

Write *Would you like* or *Can I have* then circle the answers.

1



Would you like a burger?

No, thank you. / Yes, please.

2



two sausages please?


3



some juice?

Yes, please. / No, thank you.

4



an apple, please?

Here you are.

5



some help?

No, thank you. / Yes, please.

En esta ficha tienen que escribir Would you like..? ( Te gustaría..? or Can I have...?Me das...?)

Soluciones(Answers):

2.-Can I have

3.-Would you like / Yes, please

4.-Can I have

5.-Would you like / Yes, please

Con el dado de las comidas pueden hacer distintos juegos: decir el nombre del alimento, si les gusta o no les gusta (ahí podéis vosotros también participar) e incluso tirar cada día el dado y hacer lo que salga para comer,cenar...

Para terminar podéis elaborar unos spaghetti bolognese (espagueti boloñesa).Aquí os dejo el vídeo de la receta: <https://www.youtube.com/watch?v=wwyCUOijLeE>